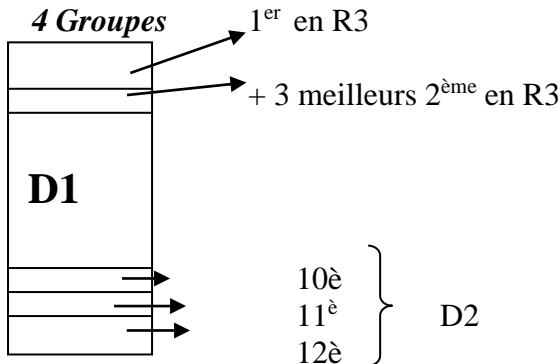


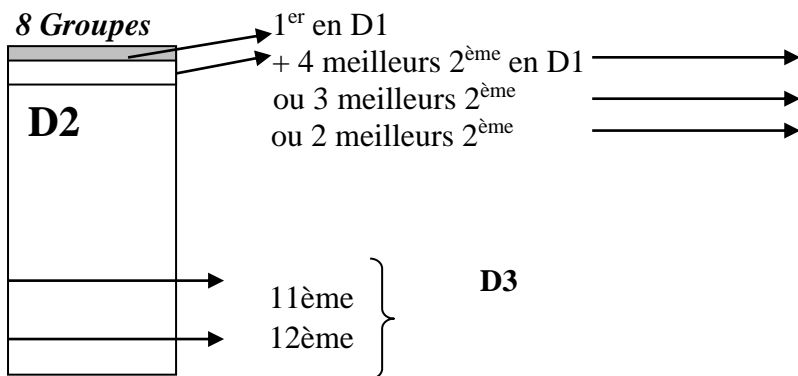
Montées et descentes à l'issue de la saison 2018-2019

1^{er} cas : Descentes de R3 : 7 équipes
2^{ème} cas : Descentes de R3 : 8 équipes
3^{ème} cas : Descentes de R3 : 9 équipes



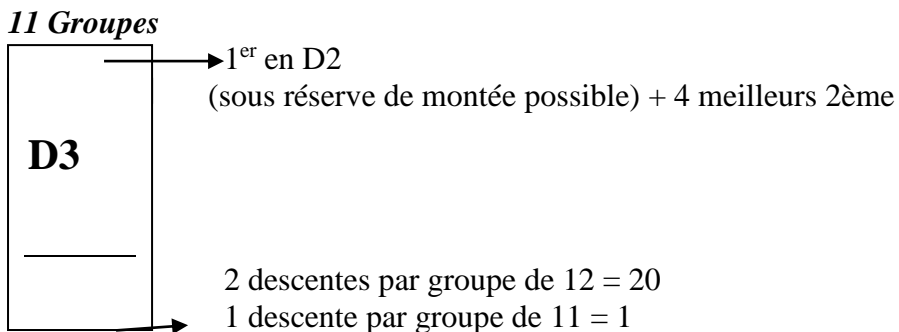
Montées 7

Descentes 12



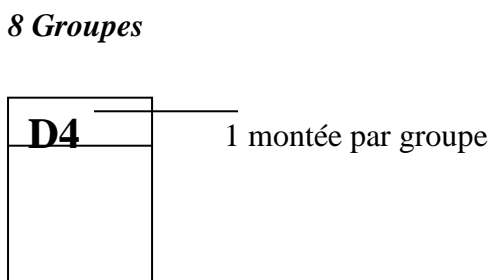
1^{er} cas : Montées 12
 2^{ème} cas : Montées 11
 3^{ème} cas : Montées 10

Descentes : 16



Montées : 16

Descentes 21



Montées 8

ATTENTION :

Si moins de 7 descentes de R3 : montées de D2 en D1 en plus
 Si plus de 7 descentes de R3 : montées de D2 en D1 en moins
 Influence également sur les montées de D3 et D2 et de D4 en D3
 Lorsqu'une ou plusieurs équipes ne pourront ou ne voudront pas accéder à l'échelon supérieur, respect du nombre de montées par groupe.